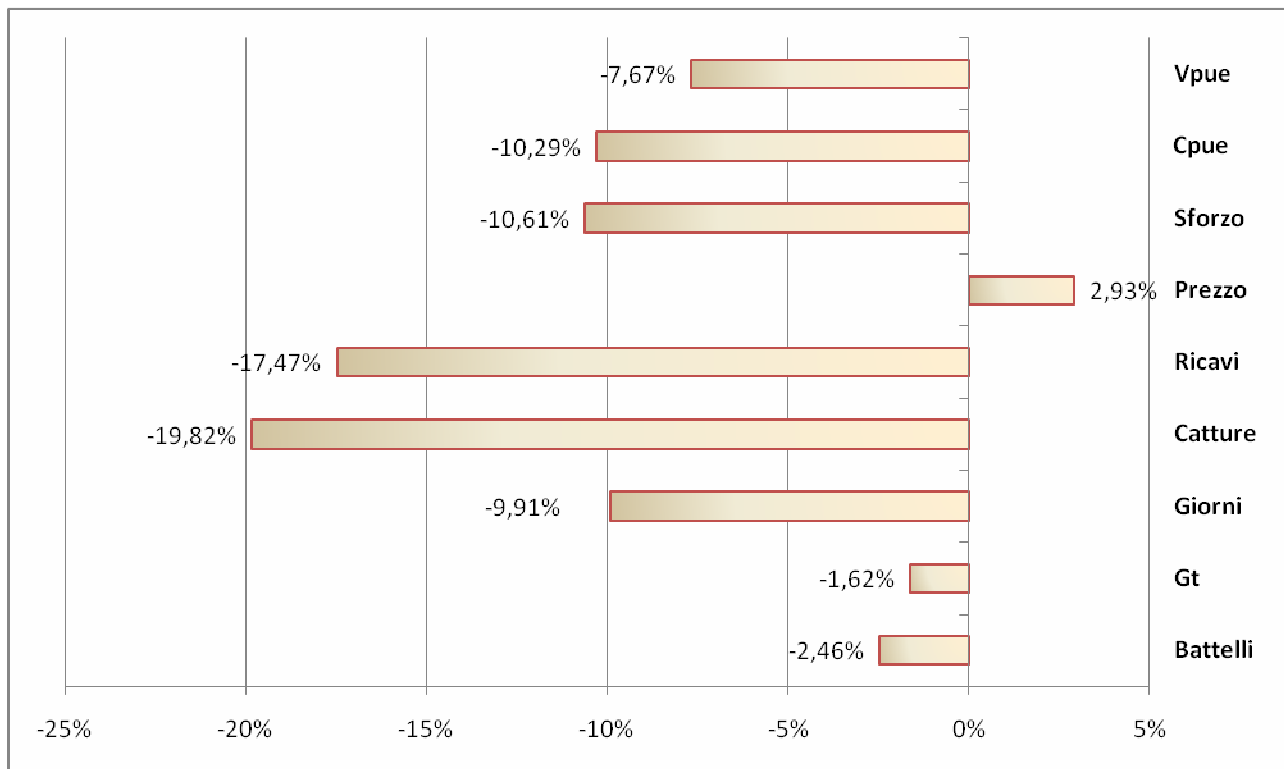


Info Mese Irepa: Ottobre 2008

La flotta da pesca nel mese di ottobre registra una sensibile contrazione dei giorni determinata dalla riduzione di 8 punti dell'attività media dei natanti. Il versante produttivo verifica una marcata contrazione della produttività tecnica (kg/giorni, -11 punti) per cui il volume degli sbarchi complessivi segna un arretramento di 20 punti e, parallelamente, i ricavi scendono di 17,5 punti supportati da un rialzo di 3 punti del prezzo. Tale andamento, pur con differenti intensità, coinvolge tutti i sistemi di pesca.

Inevitabile che lo sforzo di pesca rifletta il decremento dell'attività e, infatti, rispetto a ottobre 2007 si muove in territorio negativo. Purtroppo, negativi anche gli indici di efficienza cpue e vpue, a testimonianza che i fattori produttivi utilizzati hanno reso meno che nel 2007 sia in termini tecnici che economici.

Variazioni dei principali indicatori nel mese di ottobre, 2008/2007. Tutti i sistemi

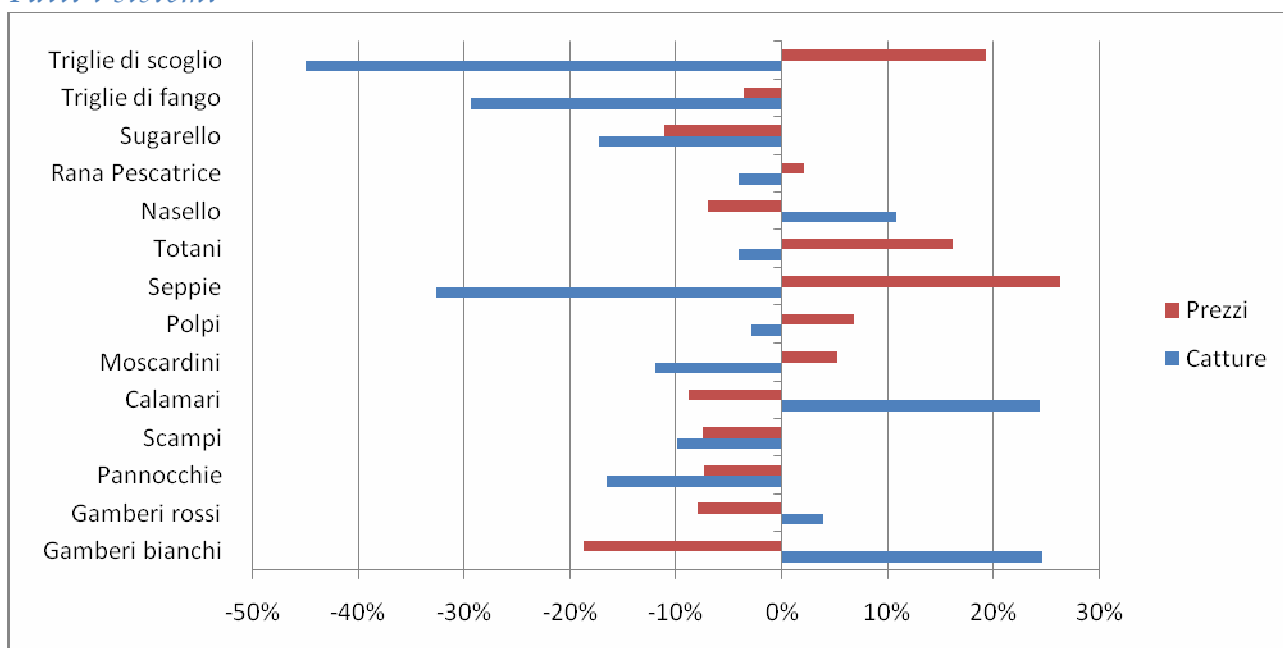


Fonte: Mipaaf-Irepa

Tra le 14 specie demersali prese in considerazione per la buona diffusione commerciale e gli elevati livelli di produzione (rappresentano il 34% degli sbarchi ed il 54% dei ricavi), emerge una consistente crescita delle catture per i gamberi bianchi (25 punti), i calamari (24 punti) ed il nasello (11 punti). Sul fronte commerciale si registrano segnali positivi dei prezzi ma tutti in corrispondenza di marcate riduzioni dell'offerta come nel caso delle seppie e delle triglie di scoglio. Nel complesso, le catture di queste 14 specie registrano un calo di 14,4 punti a fronte del quale il prezzo cresce di 3 punti.

Variazioni delle principali specie demersali nel mese di agosto, 2008/2007

Tutti i sistemi

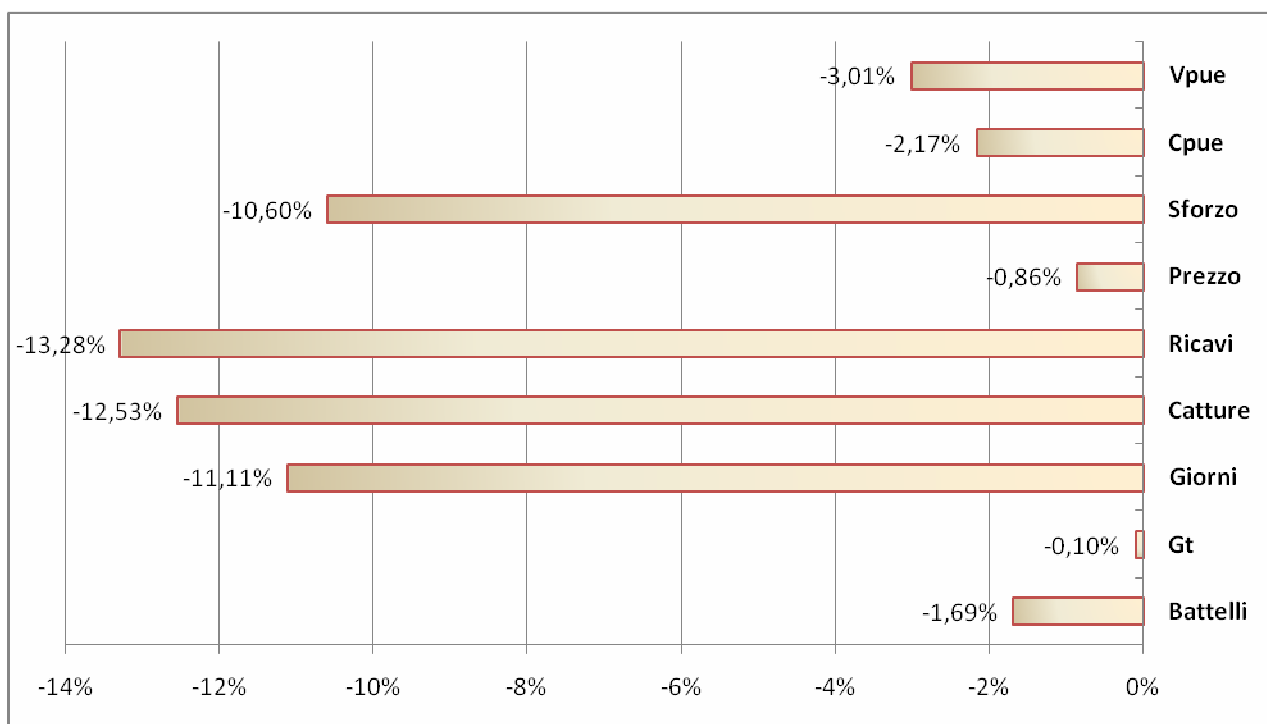


Fonte: Mipaaf-Irepa

Strascico

La flotta a strascico registra variazioni negative in tutti gli indicatori, dall'attività alle catture ed ai ricavi. Come conseguenza si riducono di 12 punti anche i ricavi medi per battello mentre sul fronte delle spese si registra una crescita di 3 punti del costo battello per carburante.

Variazioni dei principali indicatori nel mese di ottobre, 2008/2007. Strascico



Fonte: Mipaaf-Irepa

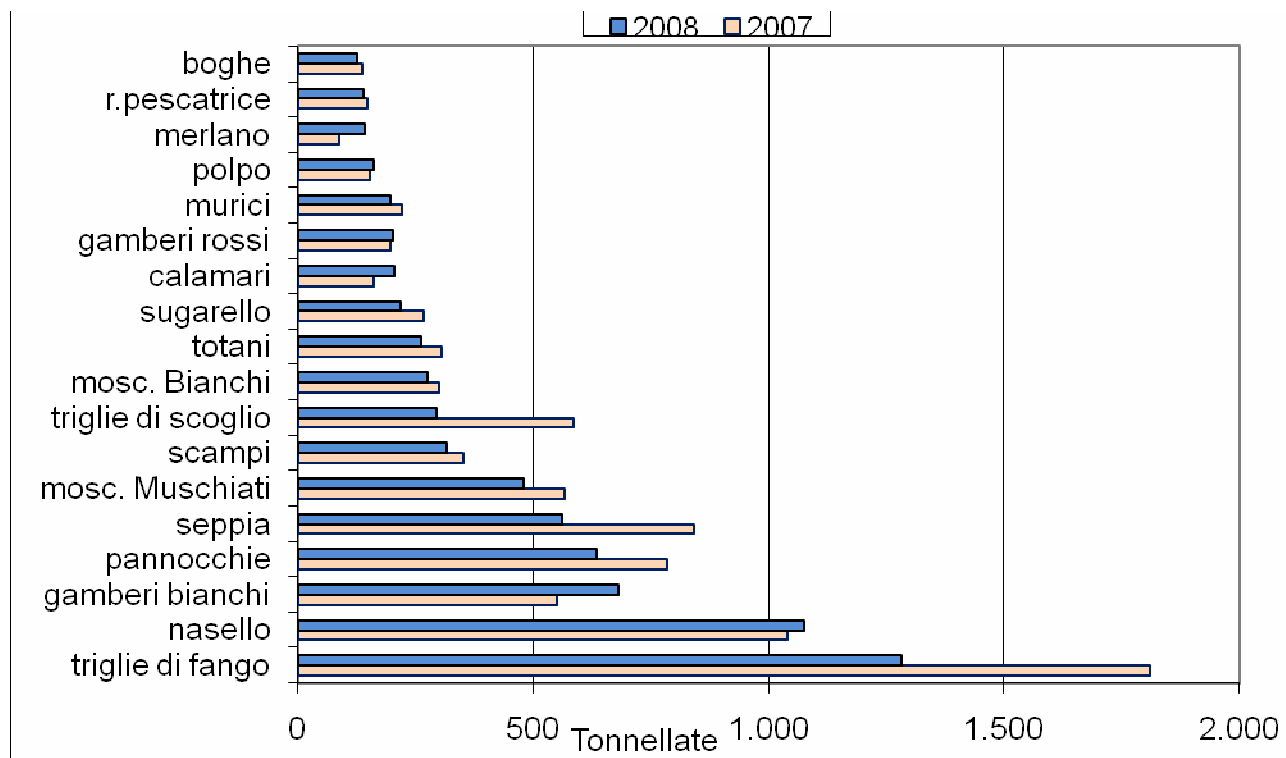
L'andamento negativo interessa tutte le classi dimensionali e tutte le gsa. Tra le prime, un forte arretramento di 16 punti dei ricavi medi interessa i natanti con lunghezza compresa tra 18 e 24 metri, 769 natanti che rappresentano il 30% della flotta complessiva.

Il nucleo più numeroso di battelli a strascico presenta lunghezza tra 12 e 18 metri e sono pari al 56% del totale. Registrano variazioni negative in tutti gli indicatori ma grazie alla stabilità del prezzo riescono a contenere la caduta dei ricavi medi al di sotto dei 10 punti.

I natanti con dimensioni superiori ai 24 metri sono il 10% della flotta a strascico complessiva, pur in presenza di una crescita di 6 punti del prezzo causa il forte calo dell'attività (-13 punti), vedono arretrare di 11 punti il valore del ricavo medio.

Tra le gsa soltanto in Sicilia sud si registra la stabilità del ricavo medio, forti riduzioni di oltre 20 punti interessano i natanti a strascico della fascia tirrenica comprese le marinerie della Sardegna, mentre in alto adriatico il calo raggiunge i 12 punti e nel basso adriatico si attesta a 8 punti.

Catture (ton.) delle principali specie (l'80% della produzione) del sistema strascico nel mese di ottobre



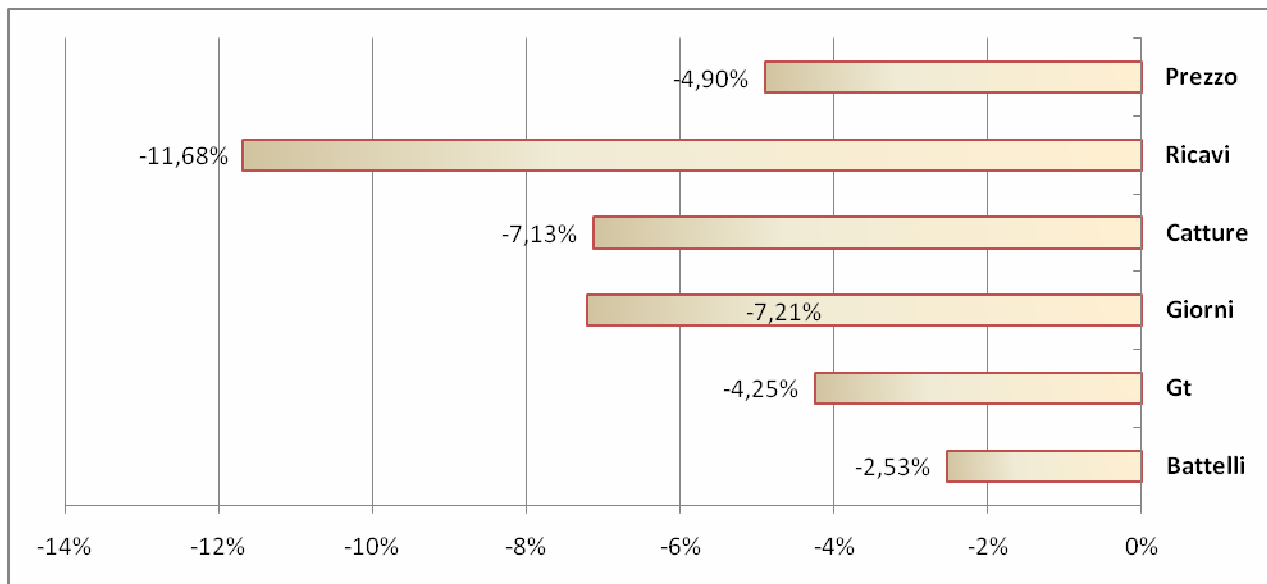
Fonte: Mipaaf-Irepa

Piccola pesca

Non sfugge all'andamento negativo la flotta della piccola pesca che pur registrando una produttività tecnica (kg/giorni) stabile, viene penalizzata dal cattivo andamento del prezzo che perde 5 punti rispetto al 2007 e determina una flessione di oltre 9 punti nel ricavo medio.

La riduzione del prezzo viene spiegata dalle variazioni nella composizione del pescato dove si evidenzia la riduzione delle principali specie demersali del segmento come saraghi, scorfani, sogliole, triglie e seppie, caratterizzate da un valore del prezzo medio-alto. D'altro canto si registra una marcata crescita dei lumachini, prodotto molto diffuso nella fascia adriatica ma di pregio economico non elevato.

Variazioni dei principali indicatori nel mese di ottobre 2008/2007. Piccola pesca

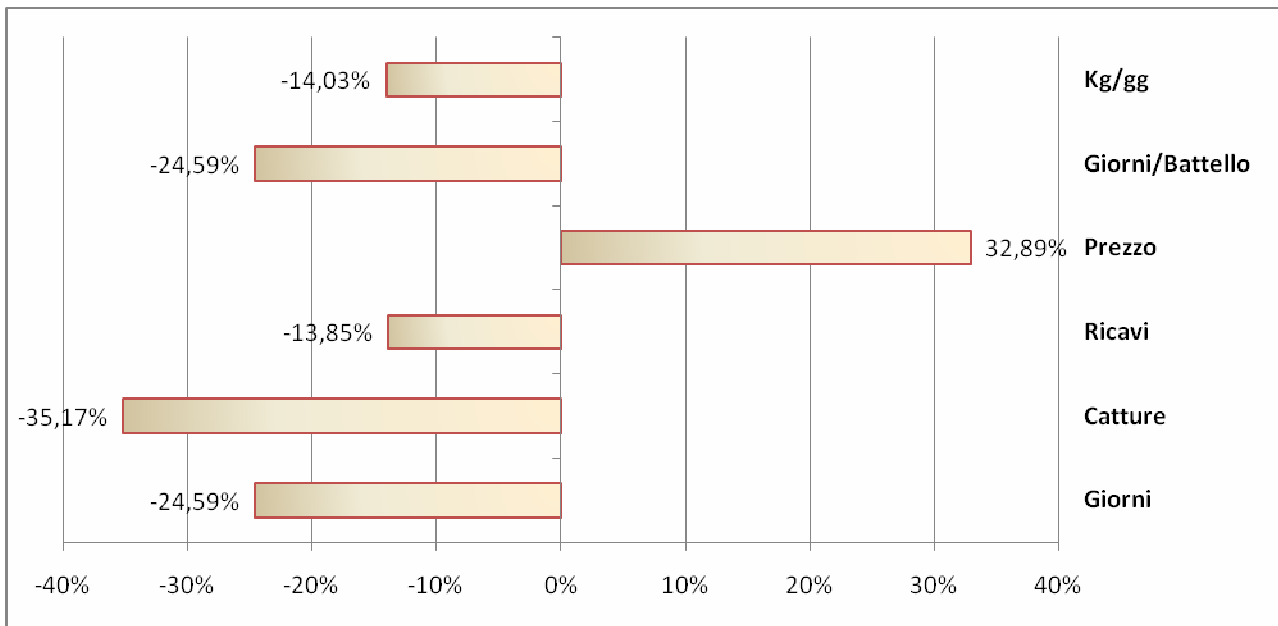


Fonte: Mipaaf-Irepa

Draghe idrauliche

Consistente riduzione dell'attività anche per la flotta delle draghe idrauliche, causa l'inattività di alcuni compartimenti come Manfredonia, Pescara, Ancona sud (Civitanova), Ravenna e Venezia, e la riduzione dei giorni di pesca ad Ancona nord, Chioggia e Monfalcone. Sensibile arretramento (-14 punti) del prelievo giornaliero che unito alla riduzione dell'attività determina una flessione di 35 punti degli sbarchi e solo grazie al marcato aumento del prezzo il calo dei ricavi viene contenuto entro i 14 punti. La crescita del prezzo delle vongole è risultata particolarmente consistente a Chioggia dove ha raggiunto i 3,4 euro/kg contro l'1,7 euro/kg del 2007. Prezzo in crescita anche ad Ancona e Pesaro dove ha superato i 2 euro/kg.

Variazioni dei principali indicatori nel mese di agosto, 2008/2007. Draghe idrauliche



Fonte: Mipaaf-Irepa